



Enseñar los dientes juntos



Enseñar los dientes separados



Esconder los dientes




Hinchar el carrillo dcho. con la lengua dentro



Hinchar el carrillo izq. con la lengua dentro




Enseñar parte interna de los labios



Bostezar



Elevar la lengua hacia atrás y tocar la campanilla



Hinchar carrillos



Esconder los labios



Intentar hablar sin enseñar los dientes



Relamerse el labio superior



Colocar los dientes de abajo sobre los de arriba



Colocar los dientes de arriba sobre los de abajo



Chascar los dientes



Relamerse el labio inferior



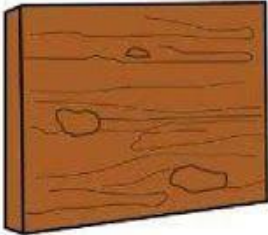

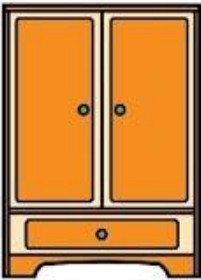






Relamerse ambos labios trazando un círculo



Relamerse los labios por dentro

 Agricultor	 Albañil	 Barrendero	 Bombero	 Camarero
 Carpintero	 Cartero	 Cocinero	 Electricista	 Enfermera
 Fontanero	 Fotógrafo	 Granjero	 Logopeda / Terapeuta	 Maestra
 Mecánico	 Médico	 Panadero	 Peluquero	 Periodista
 Pescador	 Pintor	 Policia	 Vendedora	 Veterinario


ORDENA LAS TRES IMÁGENES MEDIANTE UNA SECUENCIA DE NUMEROS 1-2-3


[www.orientacionandujar.es](http://www.orientacionandujar.es)

Autor pictogramas: [Sergio Palao](#) Procedencia: [ARASAAC](http://catedu.es/arasaac/) (<http://catedu.es/arasaac/>) Licencia: [CC \(BY-NC-SA\)](#)

FONEMA M



FONEMA G



INVERSA R /AR,ER,IR,OR,UR/



ma r t i l l o



co r t i n a



co r b a t a



to r n i l l o



ce r v e z a



l i n t e r n a



ba r c o



ca r t a




sa r t é n

¿QUIÉN ES?	EL ABUELO	EL BEBÉ	EL PERRO
¿QUÉ HACE?	COME	BEBE	HUELE
¿QUÉ?	MACARRONES	ARROZ	PURÉ
¿DÓNDE?	EN EL DORMITORIO	EN LA COCINA	EN EL BAÑO


¿QUIÉN ES?	LA NIÑA	EL BEBÉ	LA MAMÁ
¿QUÉ HACE?	BEBE	HUELE	COME
¿QUÉ?	CARNE	PESCADO	POLLO
¿DÓNDE?	EN EL COMEDOR	EN LA CLASE	EN EL RECREO

¿QUIÉN ES?	EL PAPÁ	EL CABALLO	EL BEBÉ
¿QUÉ HACE?	COME	BEBE	HUELE
¿QUÉ?	LECHE	CERVEZA	REFRESCO
¿DÓNDE?	EN EL COLEGIO	EN EL BAR	EN EL DORMITORIO

¿QUIÉN ES?	EL PERRO	EL CERDO	EL ABUELO
¿QUÉ HACE?	BEBE	COME	HUELE
¿QUÉ?	BATIDO	ZUMO	AGUA
¿DÓNDE?	EN EL BALCÓN	EN EL JARDÍN	EN LA TIENDA



¿QUIÉN ES?	EL ABUELO	EL CABALLO	LA ABUELA
¿QUÉ HACE?	COME	COGE	HUELE
¿CÓMO?	AL GATO	AL BEBÉ	A LA MAMÁ
¿DÓNDE?	EN EL BAÑO	EN LA PISCINA	EN EL DORMITORIO



¿QUIÉN ES?	EL BEBÉ	LA NIÑA	LA MAMÁ
¿QUÉ HACE?	COGE	HUELE	BEBE
¿CÓMO?	LA SILLA	LA PIZARRA	LA MOCHILA
¿DÓNDE?	EN EL AUTOBÚS	EN EL COLEGIO	EN EL RECREO

Nombre: \_\_\_\_\_ Fecha: \_\_\_\_\_




Marta lleva a su hijo Pol al médico.

Contesta:

1. ¿Quién está en el médico?
2. ¿Quién es Pol?
3. ¿Cómo se llama la mamá?



¿QUIÉN ES?	EL PAPA	LA ABUELA	EL BEBÉ
¿QUÉ HACE?	COME	CORTA	ESCRIBE
¿QUÉ?	LA LECHE	LA MANZANA	EL PAN
¿CON?	CON EL LAPICERO	CON EL CUCHILLO	CON LA CUCHILLA



¿QUIÉN ES?	LA MADRE	EL PADRE	EL PERRO
¿QUÉ HACE?	COMIENZA	COMIENZA	COMIENZA
¿QUÉ?	LA CAMISETA	LA CAMISETA	LA CAMISETA
¿CON QUÉ?	CON LAS MANOS	CON LAS MANOS	CON LAS MANOS

Nombre: \_\_\_\_\_ Fecha: \_\_\_\_\_



Actividades  
para Niños y Niñas

©fumira

Marta lleva a su hijo Pol al médico

Contesta:

1. ¿Quién está en el médico?

---

2. ¿Quién es Pol?

---

3. ¿Cómo se llama la mamá?

---



Nombre: \_\_\_\_\_ Fecha: \_\_\_\_\_



Actividades  
para niños y niñas

Oscar se va a dormir a las diez de la noche

Contesta:

1. ¿Quién se va a dormir?

---

2. ¿A qué hora se va a la cama?

---

3. ¿De qué color son las sábanas?

---

Nombre: \_\_\_\_\_ Fecha: \_\_\_\_\_



Actividades  
de Lectura y Escritura

El niño lee un cuento sentado en el suelo.

Contesta:

1. ¿Quién lee?

---

2. ¿Dónde lee?

---

3. ¿Qué lee?

---

Nombre: \_\_\_\_\_ Fecha: \_\_\_\_\_



Las niñas juegan en el patio del cole..

Contesta:

1. ¿Quién juega?

2. ¿Dónde juegan?

3. ¿De qué colores son las camisetas de las niñas?